

GUIA DE INSTALAÇÃO

archicad 23

Passo-a-passo para a instalação do
Archicad e versão educacional.

The screenshot shows a web browser at the URL myarchicad.com. The page title is "GRAPHISOFT. Educational Licenses" and the main heading is "Get your ARCHICAD software". There are three main sections for different user types:

- Estudante**: "Estudantes de arquitetura e design têm o direito a receber gratuitamente a versão de educação ArchiCAD totalmente funcional. Descarregue imediatamente a versão de 30 dias e candidate-se para extensões anuais até o final de seus e". A green button labeled "Registre & Descarregue" is highlighted with an orange arrow.
- Professor**: "Professores de escolas de arquitetura e instituições acadêmicas têm direito a receber gratuitamente a versão de educação ArchiCAD totalmente funcional, complementada com um Currículo BIM completo. Baixe a versão de 30 dias e candi". A blue button labeled "Registre & Descarregue" is present.
- Escola**: "As escolas de arquitetura e instituições acadêmicas têm o direito a equipar seus laboratórios de informática com a versão acadêmica gratuita do ArchiCAD. A opção de instalação de rede ajuda a implantar o ArchiCAD em vários computa". A blue button labeled "Registre & Descarregue" is present.

At the bottom, there is a note: "For business purpose please visit the Trial website." with a button labeled "Visit Business Trial site".

1. Acesse: www.myarchicad.com
2. Clique em: Estudante - Registre e Descarregue
3. Registre-se ou faça o Login com sua conta

GRAPHISOFT.ID

Sign up

To get access to all GRAPHISOFT's websites, you have to register a GSID with a valid email address. You can use this GSID to sign in to other GRAPHISOFT's websites too. If you are already registered to another GRAPHISOFT website, please go back to the previous page and try to sign in using those log in details.

Country*

First name*

Last name*

Email*

Password*

Reenter Password*

Company name

By signing up you agree to and accept our [Terms of Use](#)

Contact preference I allow GS SE and LPs to contact me for marketing purposes according to the [Privacy policy](#).

Privacy Policy* I have read and accepted the [Privacy policy](#) and allow GRAPHISOFT SE (GS SE) to use and transfer my personal data to its [Local Representatives \(LP\)](#) to provide products and services.



4. Preencha os dados, marque a opção “Preferência de contato” e clique em SING UP

GRAPHISOFT.ID

Your registration is almost done

A confirmation email has been sent to the email address you provided. Please click on the link within the email or enter the confirmation code so that you can finish your registration. If you do not receive the email in a few minutes, please check your junk/spam mail folder or contact your local support representative: https://www.graphisoft.com/info/where_to_buy/

[About](#) [Privacy Policy](#) [Terms of Use](#) [Cookie settings](#)

Copyright © 2016 GRAPHISOFT SE. All rights reserved.

GRAPHISOFT is part of the Nemetschek Group

5. Verifique seu email





Please Confirm Your Registration



register-noreply@graphisoft.com
Qua, 13/05/2020 18:02
Para: Você

6. No email “Please Confirm Your Registration”

7. Clique em:
CONFIRM REGISTRATION

8. Você será redirecionado de volta
ao myarchicad

9. Clique em SUBMTER


GRAPHISOFT
A HUNDTSCHEE COMPANY

How to Use Microsoft Product Support Center
or the Localized Graphisoft Portal
OR VISIT: www.graphisoft.com
Product only. No other use.

Please Confirm Your Registration

Dear

Thank you for your interest in GRAPHISOFT online services.
Please click the button to confirm your registration:

 **Confirm registration**

If the confirmation does not work, please see the extra instructions below.
Thank you for joining!

The GRAPHISOFT Team

If you were unable to confirm your request by clicking on the link above, please visit this page:
<https://graphisoftid.graphisoft.com/verifycode/> and copy & paste this code into the Confirmation Code field: 58278ec46a7-4e26-4898-3cc13846c0328

[GRAPHISOFT ID](#) | [Support](#) | [Privacy Policy](#)

GRAPHISOFT SE | Zoltory u. 7. (GRAPHISOFT Park 1.) 1031 Budapest, Hungary
Commercial register: 01-20-000001 | VAT number: HU13615558

Registro MyARCHICAD

Bem-vindo ao último passo do registro no seu MyArchicAD. Por gentileza preencha o formulário abaixo para ter acesso imediato à sua página pessoal de perfil.

Endereço de Email:

Nome próprio:

Sobrenome:

Por favor, selecione o seu perfil: Estudante

País: Brazil

Parceiro GRAPHISOFT: GRAPHISOFT Brasil

ArchicAD versão: ARCHICAD 23 Brazilian

Continue

10. Confira se está marcado BRAZILIAN
(A versão nacional está dentro da NBR)


11. Clique em: Continue



← → ↻ myarchicad.com/PROFILE/ 🔍 ☆

Apps SL Conheça o treino d... English for Everybo... aU O impacto das tecn... Movimento Maker |... "Entendemos conh... Primeiro Fab Lab p... XXII CONGRESSO I... sessões temáticas

GRAPHISOFT. Educational Licenses Os meus Produtos Mais Produtos A minha Conta Contato sophia.taina@hotmail.com Faça o Logout




Estudante

Os meus Produtos

ARCHICAD 23

Outras descargas

 ARCHICAD



Like Page

Oi
Bem-vindo/a à sua página pessoal no MyArchCAD.com!





Renove a sua licença ArchCAD agora!
A sua licença de educação será válida por mais 30 dia(s). Você tem direito a prorrogá-la gratuitamente, enquanto for um Student. Gostaria de se candidatar agora?

[Candidate-se a uma licença de 1-ano](#)



ARCHICAD 23

 ARCHICAD 23 Brazilian Principal solução BIM para arquitetos	ID de utilizador: Número de série: SZ1YJ-HKVEY-5K24Z-7QKGG Data de validade: 12/06/2020	 Descarregue
Idioma preferido		

Add-ons for ARCHICAD 23

 BIMcloud Material de ensino BIM completo	 Descarregue
 MEP Modeler (23) Add-on for MEP systems	 Descarregue

Outras descargas

 Solibri Anywhere Visualize arquivos IFC & Solibri Model Checker	 Descarregue
---	--

12. Faça o download do Archicad em “Descarregue”
13. Guarde seu número de série temporário
14. Peça sua licença de 1 ano (chegará no seu email)



Estudante

- Os meus Produtos
- Mac
- Windows

ARCHICAD 23 Brazilian

Informação de licença

ID de utilizador:
Número de série: SZ1YJ-HKVEY-5K24Z-7QKGG
Data de validade: 12/06/2020

Descarregue

Mac

ARCHICAD 23 Brazilian, macOS 10.13 or later (1.7GB)

Windows

ARCHICAD 23 Brazilian, Windows 10 - 64-bit (1.9GB)

*Ao descarregar este produto, você concorda que o fornecedor do produto o irá contactar ocasionalmente com informação geral sobre os seus produtos e serviços.

[Voltar](#)



Product Description

ARCHICAD 23 - BIM in an Instant
ARCHICAD 23 enables architects to model faster and create accurate construction details and quantity estimations for reinforced concrete, complex steel, timber, and composite beams and columns. Complex columns, curved and haunched beams can now be modeled and documented to meet graphic and representation standards. Beams and columns can be displayed using various projected and symbolic views and cover fills. [Learn more](#)

System Requirements

Windows® 10 - 64-bit only
macOS 10.13 or later
[Detailed system requirements](#)

Product details

Company: GRAPHISOFT SE
Version: ARCHICAD 23 Brazilian
Post Date: 24 October, 2019
License: Free for educational and trial use
Limitation: Watermark on prints (EDU) or time and file opening limitations (TRIAL)
Language: Brazilian
Protection: Serial number

15. Escolha seu sistema operacional: MAC ou WINDOWS
O download deve iniciar automaticamente.



16. Execute o instalador.

17. Clique em :

“avançar” até o termino da instalação

18. Ao abrir o ARCHICAD 23 pela primeira vez selecione:

Eu tenho uma Licença Educacional

Eu tenho um Número de Série de Licença Educacional

Insira o seu número de série

19. REINICIE O ARCHICAD

Lembre-se que depois você deve renovar sua licença para a de 1 ano assim que chegar no seu e mail

BEM VINDO AO ARCHICAD 23